



# WYBORY DO PARLAMENTU EUROPEJSKIEGO

26 maja 2019 r.

---

## **Szkolenie członków obwodowych komisji wyborczych**

**Przykłady oddania głosu  
ważnego i nieważnego.**

maj 2019 r.

Opracowanie:

© Krajowe Biuro Wyborcze

# DEFINICJA ZNAKU „X”



2

Art. 5 ust. 12 Kodeksu wyborczego

Ilekroć w kodeksie jest mowa o:

**znaku „X”**

**– rozumie się przez to co najmniej dwie linie, które przecinają się w obrębie kratki.**

# DEFINICJA ZNAKU „X”

3

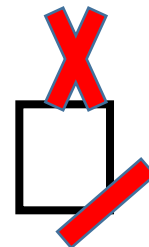
Ustalając, czy głos na karcie jest ważny, czy nieważny, obwodowa komisja wyborcza (OKW) stosuje poniższe reguły:

- 1) w przypadkach wątpliwych należy przyjmować, że znakiem „X” postawionym w kratce są co najmniej dwie linie, które przecinają się w obrębie kratki.

Ustalenie, czy postawiony znak jest znakiem „X” w rozumieniu Kodeksu wyborczego oraz, czy postawiony jest on w kratce, czy poza nią, należy do OKW;

- 2) wszelkie znaki, wykreślenia, przekreślenia, w tym również i znak „X” postawiony przez wyborcę poza przeznaczoną na to kratką, traktuje się jako dopiski, które nie wpływają na ważność głosu;

- 3) wszelkie inne znaki niż znak „X”, tj. niebędące co najmniej dwiema liniami, które przecinają się w obrębie kratki, naniesione w obrębie kratki, również nie wpływają na ważność głosu.



## DEFINICJA ZNAKU „X”



4

Do stwierdzenia, czy głos oddany na karcie do głosowania jest głosem ważnym, czy też głosem nieważnym, **uprawniona jest tylko OKW.**

Uznania głosu za nieważny OKW dokonuje po okazaniu karty wszystkim członkom OKW uczestniczącym w ustalaniu wyniku głosowania.



## DEFINICJA ZNAKU „X”



5

Nie ma możliwości występowania z pytaniami w tym zakresie do innych podmiotów, w tym do: okręgowej komisji wyborczej, rejonowej komisji wyborczej, urzędnika wyborczego, czy delegatury KBW.

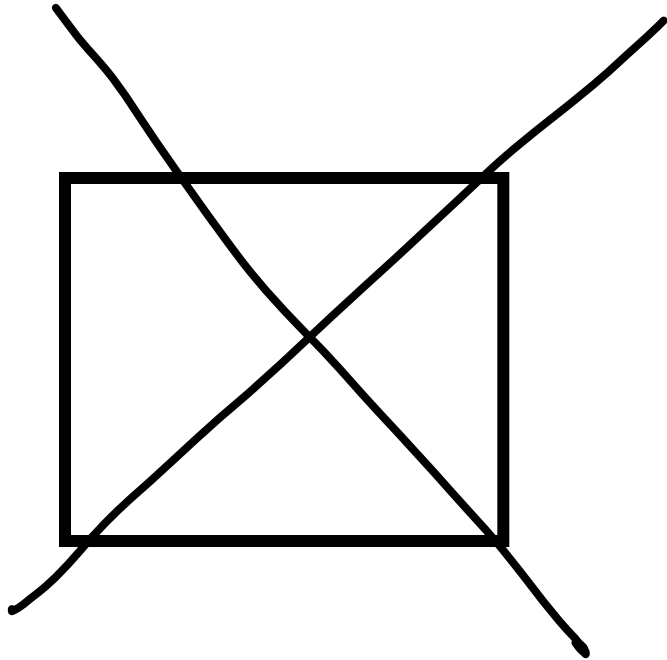
Wyjaśnieniem jest tylko cytowany na wstępie zapis art. 5 ust. 12 Kodeksu wyborczego – „znak „X” – rozumie się przez to co najmniej dwie linie, które przecinają się w obrębie kratki” oraz zapis pkt. 79 Wytycznych PKW stanowiących załącznik do uchwały nr 70/2019 PKW, przytoczony w slajdzie nr 3.



# CZY ODDANY GŁOS JEST WAŻNY?



6



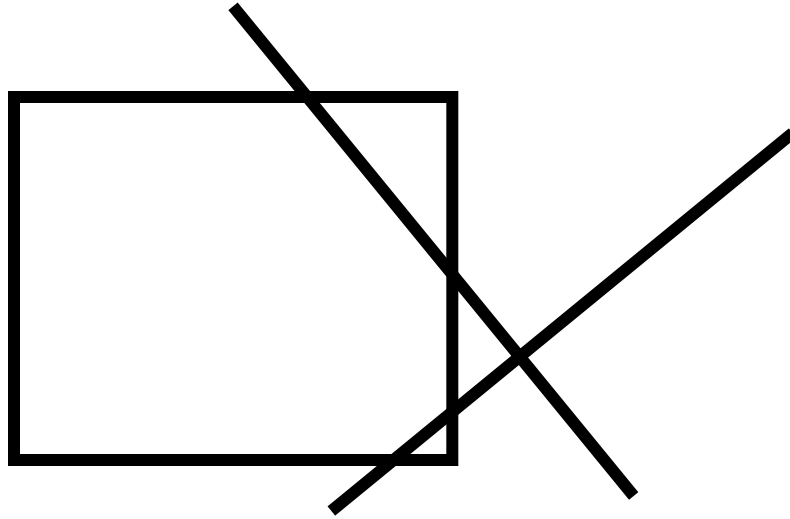
**GŁOS  
WAŻNY**

**Dwie linie przecinają się  
w obrębie kratki**

# CZY ODDANY GŁOS JEST WAŻNY?



7



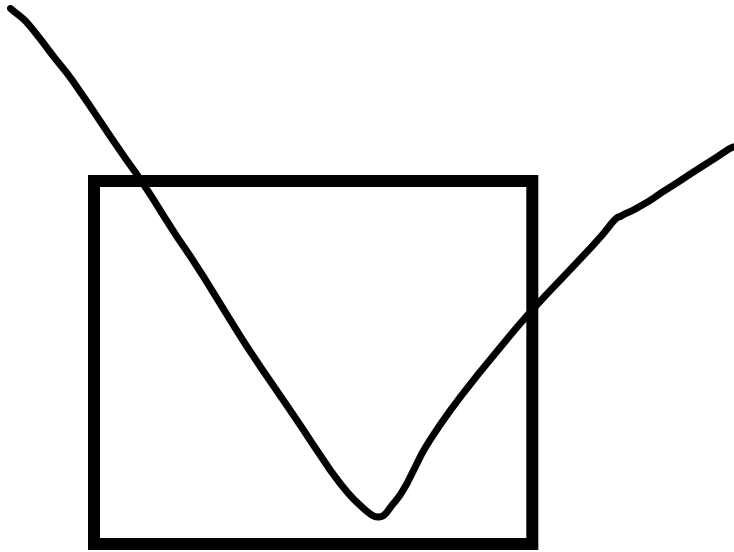
**GŁOS  
NIEWAŻNY**

**Dwie linie *nie* przecinają się  
w obrębie kratki**

# CZY ODDANY GŁOS JEST WAŻNY?



8



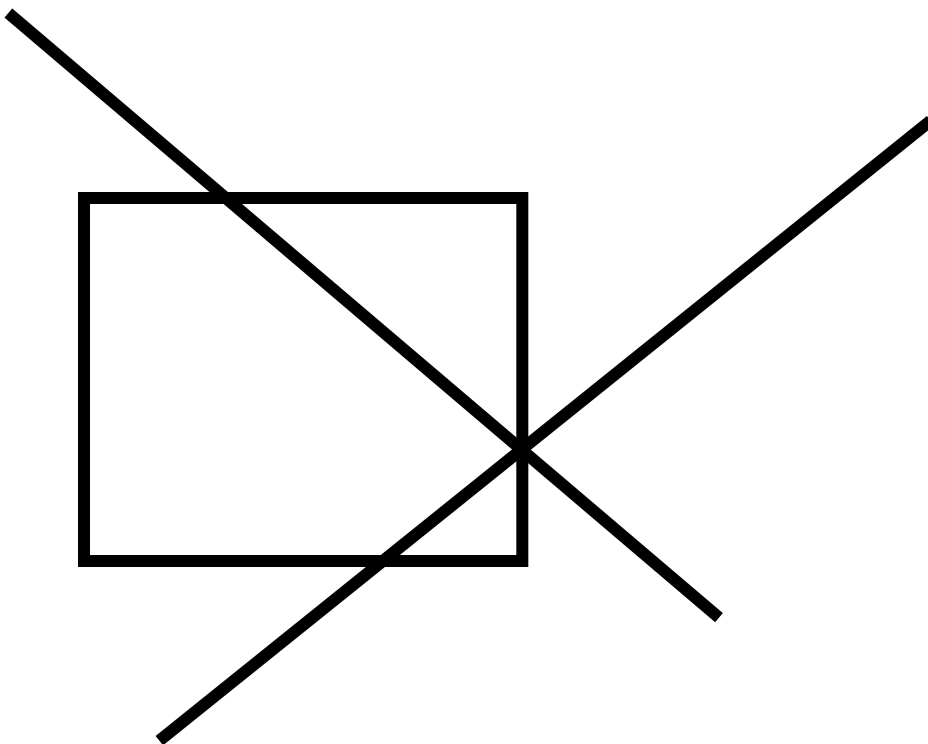
## GŁOS NIEWAŻNY

**Dwie linie nie przecinają się  
w obrębie kratki.  
Dwie linie są ze sobą styczne.**

# CZY ODDANY GŁOS JEST WAŻNY?



9



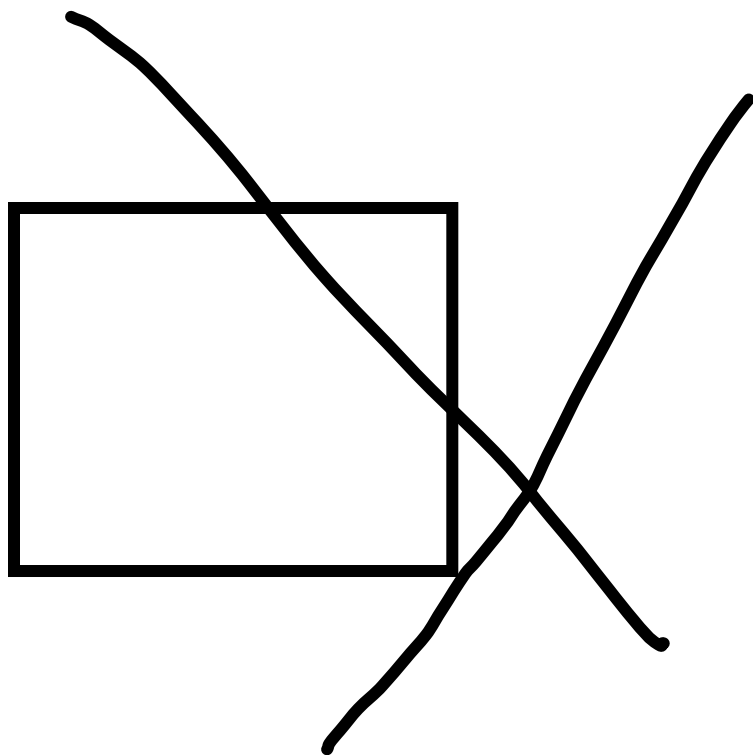
**GŁOS  
WAŻNY**

**Dwie linie przecinają się w obrębie kratki.  
Obramowanie kratki należy uznać za część  
kratki.**

# CZY ODDANY GŁOS JEST WAŻNY?



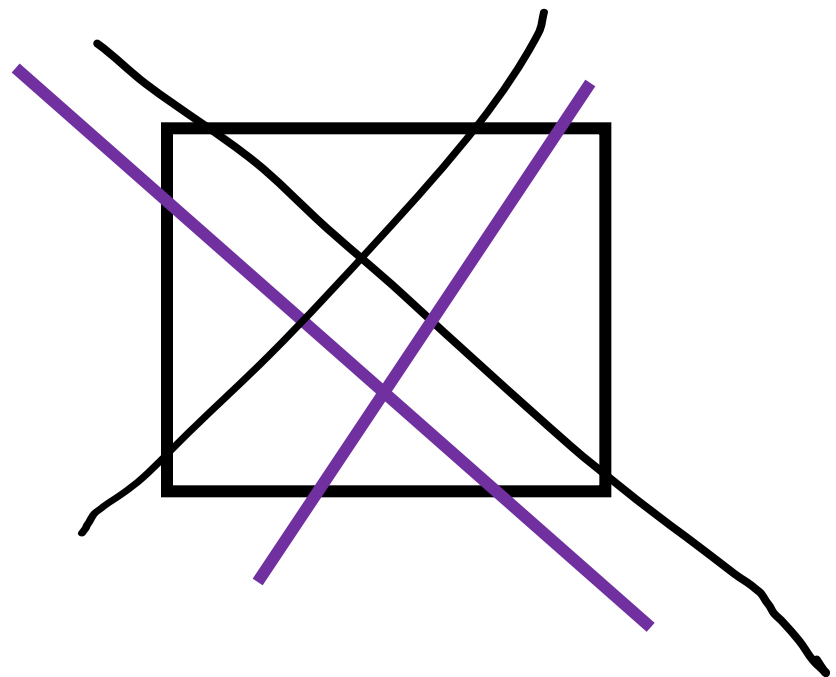
10



**GŁOS  
NIEWAŻNY**

**Dwie linie nie przecinają się  
w obrębie kratki**

# CZY ODDANY GŁOS JEST WAŻNY?



**GŁOS  
WAŻNY**


Co najmniej dwie linie przecinają się  
w obrębie kratki.

Różne kolory linii mogą oznaczać, że wyborca korzystał  
z różnych przyborów do pisania.

# CZY ODDANY GŁOS JEST WAŻNY?



12



**GŁOS  
NIEWAŻNY**

**Brak linii przecinających się  
w obrębie kratki.**

# CZY ODDANY GŁOS JEST WAŻNY?



13

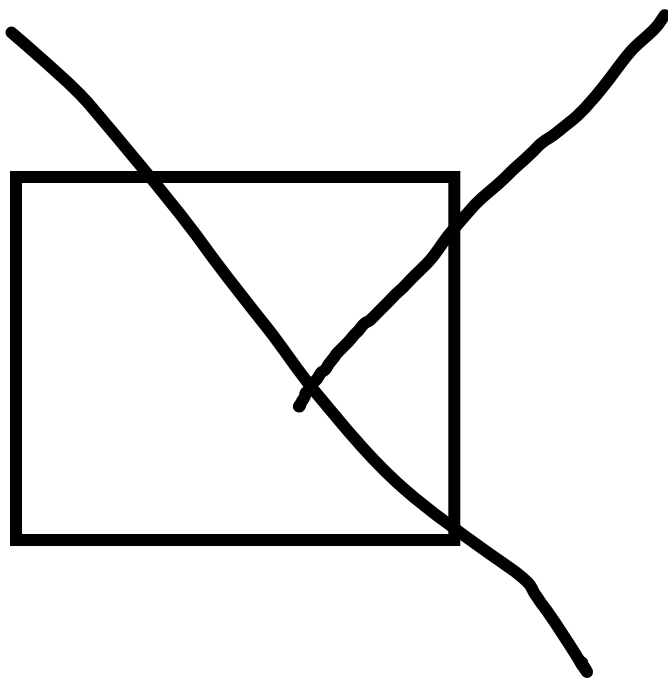
**GŁOS  
WAŻNY**

**Co najmniej dwie linie przecinają  
się w obrębie kratki.**

# CZY ODDANY GŁOS JEST WAŻNY?



14



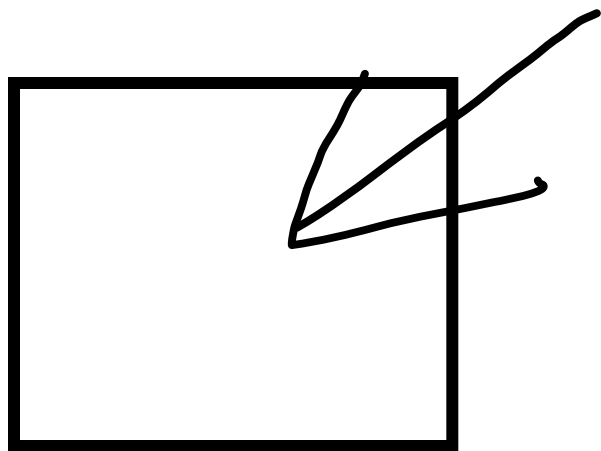
**GŁOS  
WAŻNY**

**Dwie linie przecinają się w obrębie kratki**

# CZY ODDANY GŁOS JEST WAŻNY?



15



**GŁOS  
NIEWAŻNY**

**Brak linii przecinających się  
w obrębie kratki.  
Trzy linie są ze sobą styczne.**

# CZY ODDANY GŁOS JEST WAŻNY?



16

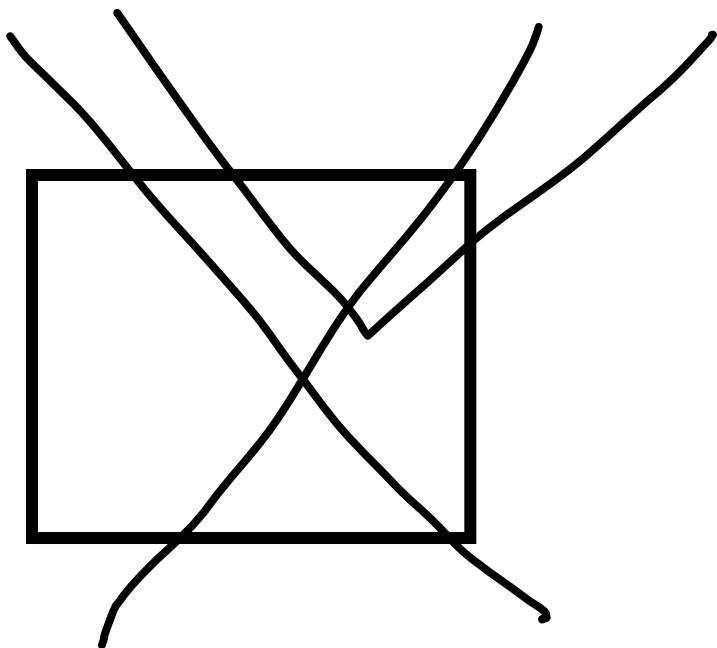
**GŁOS  
WAŻNY**

**W obrębie kratki postawiono wiele linii  
wzajemnie się przecinających.**

# CZY ODDANY GŁOS JEST WAŻNY?



17



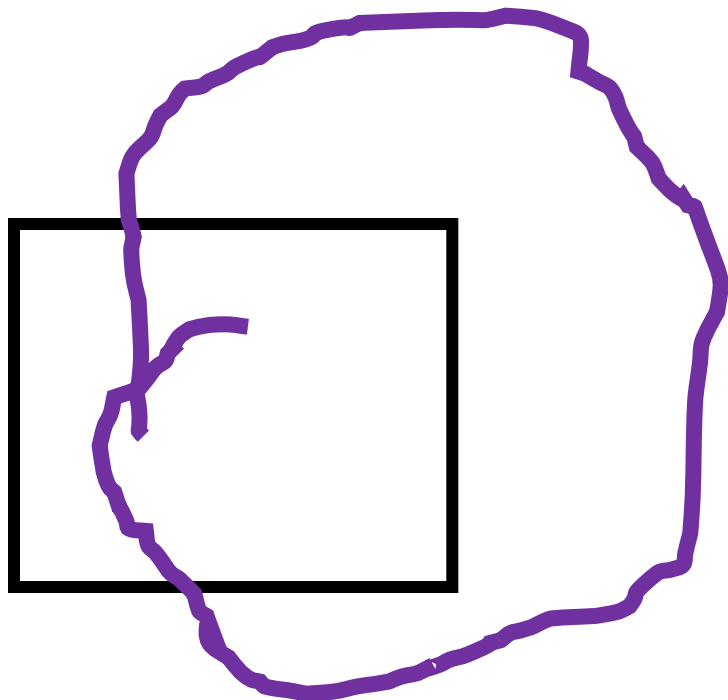
**GŁOS  
WAŻNY**

**Co najmniej dwie linie przecinają się w obrębie  
kratki**

# CZY ODDANY GŁOS JEST WAŻNY?



18



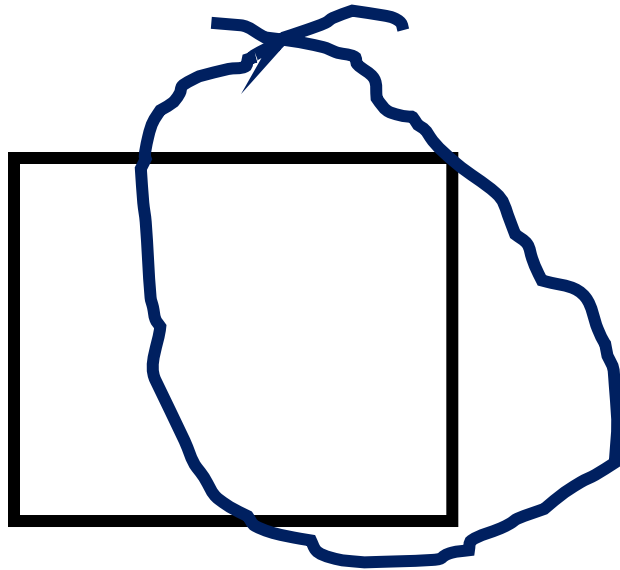
**GŁOS  
WAŻNY**

**Dwie linie przecinają się  
w obrębie kratki**

# CZY ODDANY GŁOS JEST WAŻNY?



19



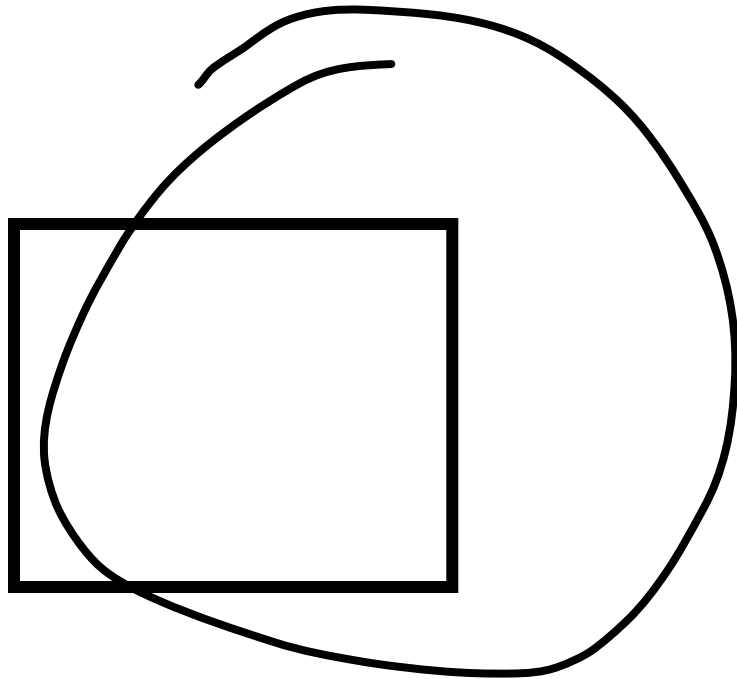
**GŁOS  
NIEWAŻNY**

**Dwie linie nie przecinają się  
w obrębie kratki**

# CZY ODDANY GŁOS JEST WAŻNY?



20



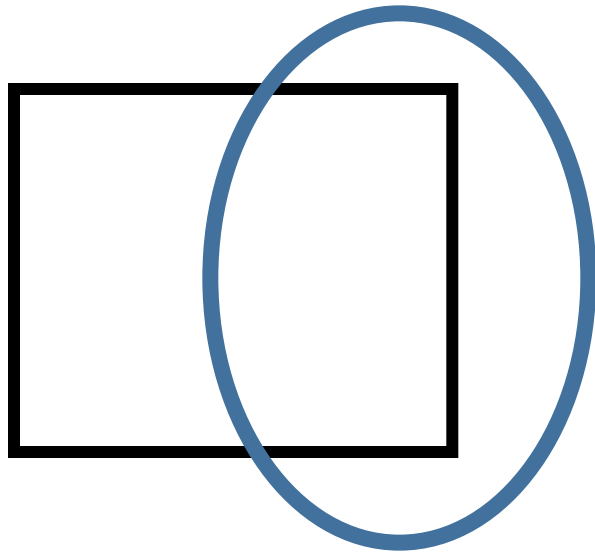
**GŁOS  
NIEWAŻNY**

**Dwie linie nie przecinają się  
w obrębie kratki**

# CZY ODDANY GŁOS JEST WAŻNY?



21



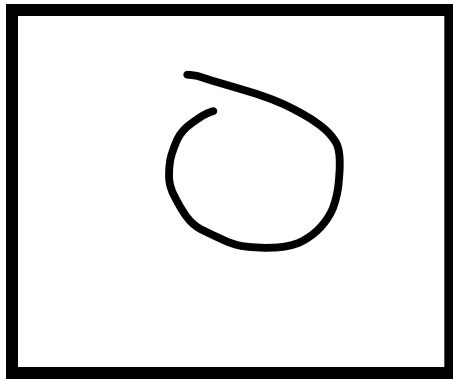
**GŁOS  
NIEWAŻNY**

**Brak linii przecinających się  
w obrębie kratki**

# CZY ODDANY GŁOS JEST WAŻNY?



22




**GŁOS  
NIEWAŻNY**

**Brak linii przecinających się  
w obrębie kratki.**

# CZY ODDANY GŁOS JEST WAŻNY?



23




**GŁOS  
NIEWAŻNY**

**Brak linii przecinających się  
w obrębie kratki.**

# CZY ODDANY GŁOS JEST WAŻNY?



24



**GŁOS  
NIEWAŻNY**

**Brak linii przecinających się  
w obrębie kratki.**

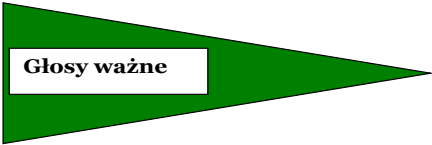
# Wybory posłów do Parlamentu Europejskiego



25

Załącznik do uchwały Nr 8/2019  
Państwowej Komisji Wyborczej  
z dnia 27 lutego 2019 r.  
(poz.237)

## INFORMACJA O SPOSOBIE GŁOSOWANIA ORAZ WARUNKACH WAŻNOŚCI GŁOSU W WYBORACH DO PARLAMENTU EUROPEJSKIEGO



Głosy ważne

- **głosować można tylko na jedną listę kandydatów**, stawiając znak „X” (co najmniej dwie linie przecinające się w obrębie kratki) w kratce z lewej strony obok nazwiska jednego kandydata z tej listy, przez co wskazuje się jego pierwszeństwo do uzyskania mandatu



Głosy nieważne

### Przyczyną nieważności głosu jest:

- postawienie znaku „X” w kratkach obok nazwisk kandydatów umieszczonych na więcej niż jednej liście
- niepostawienie znaku „X” w żadnej kratce
- postawienie znaku „X” w kratce wyłącznie przy nazwisku kandydata z listy unieważnionej przez okręgową komisję wyborczą

**NIEWAŻNE SĄ KARTY DO GŁOSOWANIA INNE NIŻ URZĘDOWO USTALONE  
LUB NIEOPATRZONE PIECZĘCIĄ OBWODOWEJ KOMISJI WYBORCZEJ**

# Wybory posłów do Parlamentu Europejskiego



26

Okręg wyborczy nr ...

**KARTA DO GŁOSOWANIA**  
w wyborach do Parlamentu Europejskiego w dniu ... r.

LISTY KANDYDATÓW NA POSŁÓW DO PARLAMENTU EUROPEJSKIEGO

Lista nr ... 1 (nazwa lub skrót nazwy komitetu wyborczego)	Lista nr ... 2 (nazwa lub skrót nazwy komitetu wyborczego)	Lista nr ... 3 (nazwa lub skrót nazwy komitetu wyborczego)
01 <input type="checkbox"/>	01 <input type="checkbox"/>	01 <input type="checkbox"/>
02 <input type="checkbox"/>	02 <input type="checkbox"/>	02 <input type="checkbox"/>
03 <input checked="" type="checkbox"/>	03 <input type="checkbox"/>	03 <input type="checkbox"/>
04 <input type="checkbox"/>	04 <input type="checkbox"/>	04 <input type="checkbox"/>
05 <input type="checkbox"/>	05 <input type="checkbox"/>	05 <input type="checkbox"/>
06 <input type="checkbox"/>	06 <input type="checkbox"/>	06 <input type="checkbox"/>
07 <input type="checkbox"/>	07 <input type="checkbox"/>	07 <input type="checkbox"/>
08 <input type="checkbox"/>	08 <input type="checkbox"/>	08 <input type="checkbox"/>
09 <input type="checkbox"/>	09 <input type="checkbox"/>	09 <input type="checkbox"/>
10 <input type="checkbox"/>	10 <input type="checkbox"/>	10 <input type="checkbox"/>

Lista nr ... 4 (nazwa lub skrót nazwy komitetu wyborczego)	Lista nr ... 5 (nazwa lub skrót nazwy komitetu wyborczego)	Lista nr ... 6 (nazwa lub skrót nazwy komitetu wyborczego)
01 <input type="checkbox"/>	01 <input type="checkbox"/>	01 <input type="checkbox"/>
02 <input type="checkbox"/>	02 <input type="checkbox"/>	02 <input type="checkbox"/>
03 <input type="checkbox"/>	03 <input type="checkbox"/>	03 <input type="checkbox"/>
04 <input type="checkbox"/>	04 <input type="checkbox"/>	04 <input type="checkbox"/>
05 <input type="checkbox"/>	05 <input type="checkbox"/>	05 <input type="checkbox"/>
06 <input type="checkbox"/>	06 <input type="checkbox"/>	06 <input type="checkbox"/>
07 <input type="checkbox"/>	07 <input type="checkbox"/>	07 <input type="checkbox"/>
08 <input type="checkbox"/>	08 <input type="checkbox"/>	08 <input type="checkbox"/>
09 <input type="checkbox"/>	09 <input type="checkbox"/>	09 <input type="checkbox"/>
10 <input type="checkbox"/>	10 <input type="checkbox"/>	10 <input type="checkbox"/>

**Informacja**

- Znajdź listę kandydatów, na którą chcesz zagłosować.
- Postaw znak „X” w kratce przy nazwisku wybranego kandydata **wyłącznie na tej liście**.
- Jeżeli postawisz znak „X” na więcej niż jednej liście kandydatów, Twój głos będzie nieważny.
- Znak „X” to co najmniej dwie linie przecinające się wewnątrz kratki.

Karta nie zawiera nazwisk  
skreślonych kandydatów

## GŁOS WAŻNY

Co najmniej dwie linie  
przecinają się w obrębie  
kratki, głos oddany tylko  
na jednego kandydata  
lista nr 1, poz. 03.

# Wybory posłów do Parlamentu Europejskiego



27

Karta nie zawiera nazwisk  
skreślonych kandydatów

## GŁOS WAŻNY

- Wyborca postawił znak w obrębie kratki, w postaci co najmniej dwóch przecinających się linii, na jednej liście nr 2 przy nazwisku dwóch kandydatów poz. 02 i poz. 04.
- Głos taki traktuje się jako oddany na tego kandydata spośród tych, przy których postawiono znak „X”, którego nazwisko jest umieszczone wyżej na tej liście (tj. który ma niższy numer).
- Głos oddano na kandydata lista nr 2, poz. 02.

Okręg wyborczy nr ...

**KARTA DO GŁOSOWANIA**  
w wyborach do Parlamentu Europejskiego w dniu ... r.

LISTY KANDYDATÓW NA POSŁÓW DO PARLAMENTU EUROPEJSKIEGO

Lista nr ... 1	Lista nr ... 2	Lista nr ... 3
01 <input type="checkbox"/>	01 <input type="checkbox"/>	01 <input type="checkbox"/>
02 <input type="checkbox"/>	02 <input checked="" type="checkbox"/>	02 <input type="checkbox"/>
03 <input type="checkbox"/>	03 <input type="checkbox"/>	03 <input type="checkbox"/>
04 <input type="checkbox"/>	04 <input checked="" type="checkbox"/>	04 <input type="checkbox"/>
05 <input type="checkbox"/>	05 <input type="checkbox"/>	05 <input type="checkbox"/>
06 <input type="checkbox"/>	06 <input type="checkbox"/>	06 <input type="checkbox"/>
07 <input type="checkbox"/>	07 <input type="checkbox"/>	07 <input type="checkbox"/>
08 <input type="checkbox"/>	08 <input type="checkbox"/>	08 <input type="checkbox"/>
09 <input type="checkbox"/>	09 <input type="checkbox"/>	09 <input type="checkbox"/>
10 <input type="checkbox"/>	10 <input type="checkbox"/>	10 <input type="checkbox"/>

Lista nr ... 4	Lista nr ... 5	Lista nr ... 6
01 <input type="checkbox"/>	01 <input type="checkbox"/>	01 <input type="checkbox"/>
02 <input type="checkbox"/>	02 <input type="checkbox"/>	02 <input type="checkbox"/>
03 <input type="checkbox"/>	03 <input type="checkbox"/>	03 <input type="checkbox"/>
04 <input type="checkbox"/>	04 <input type="checkbox"/>	04 <input type="checkbox"/>
05 <input type="checkbox"/>	05 <input type="checkbox"/>	05 <input type="checkbox"/>
06 <input type="checkbox"/>	06 <input type="checkbox"/>	06 <input type="checkbox"/>
07 <input type="checkbox"/>	07 <input type="checkbox"/>	07 <input type="checkbox"/>
08 <input type="checkbox"/>	08 <input type="checkbox"/>	08 <input type="checkbox"/>
09 <input type="checkbox"/>	09 <input type="checkbox"/>	09 <input type="checkbox"/>
10 <input type="checkbox"/>	10 <input type="checkbox"/>	10 <input type="checkbox"/>

### Informacja

1. Znajdź listę kandydatów, na którą chcesz zagłosować.
2. Postaw znak „X” w kratce przy nazwisku wybranego kandydata **wyłącznie na tej liście**.
3. Jeżeli postawisz znak „X” na więcej niż jednej liście kandydatów, Twój głos będzie nieważny.
4. Znak „X” to co najmniej dwie linie przecinające się wewnątrz kratki.



# Wybory posłów do Parlamentu Europejskiego



28

Karta nie zawiera nazwisk  
skreślonych kandydatów

## GŁOS WAŻNY

- Wyborca postawił znak w obrębie kratki, w postaci co najmniej dwóch przecinających się linii, tylko przy nazwisku jednego kandydata.
- Znak postawiony przy nazwisku kandydata z listy nr 2, poz. 01 nie spełnia wymogów uznania za znak X.
- Głos oddano na kandydata lista nr 3, poz. 10.

Okręg wyborczy nr ...

**KARTA DO GŁOSOWANIA**  
w wyborach do Parlamentu Europejskiego w dniu ... r.

LISTY KANDYDATÓW NA POSŁÓW DO PARLAMENTU EUROPEJSKIEGO

Lista nr 1	Lista nr 2	Lista nr 3
<input type="checkbox"/> 01	<input checked="" type="checkbox"/> 01	<input type="checkbox"/> 01
<input type="checkbox"/> 02	<input type="checkbox"/> 02	<input type="checkbox"/> 02
<input type="checkbox"/> 03	<input type="checkbox"/> 03	<input type="checkbox"/> 03
<input type="checkbox"/> 04	<input type="checkbox"/> 04	<input type="checkbox"/> 04
<input type="checkbox"/> 05	<input type="checkbox"/> 05	<input type="checkbox"/> 05
<input type="checkbox"/> 06	<input type="checkbox"/> 06	<input type="checkbox"/> 06
<input type="checkbox"/> 07	<input type="checkbox"/> 07	<input type="checkbox"/> 07
<input type="checkbox"/> 08	<input type="checkbox"/> 08	<input type="checkbox"/> 08
<input type="checkbox"/> 09	<input type="checkbox"/> 09	<input type="checkbox"/> 09
<input type="checkbox"/> 10	<input type="checkbox"/> 10	<input checked="" type="checkbox"/> 10

Lista nr 4

<input type="checkbox"/> 01	<input type="checkbox"/> 01	<input type="checkbox"/> 01
<input type="checkbox"/> 02	<input type="checkbox"/> 02	<input type="checkbox"/> 02
<input type="checkbox"/> 03	<input type="checkbox"/> 03	<input type="checkbox"/> 03
<input type="checkbox"/> 04	<input type="checkbox"/> 04	<input type="checkbox"/> 04
<input type="checkbox"/> 05	<input type="checkbox"/> 05	<input type="checkbox"/> 05
<input type="checkbox"/> 06	<input type="checkbox"/> 06	<input type="checkbox"/> 06
<input type="checkbox"/> 07	<input type="checkbox"/> 07	<input type="checkbox"/> 07
<input type="checkbox"/> 08	<input type="checkbox"/> 08	<input type="checkbox"/> 08
<input type="checkbox"/> 09	<input type="checkbox"/> 09	<input type="checkbox"/> 09
<input type="checkbox"/> 10	<input type="checkbox"/> 10	<input type="checkbox"/> 10

Lista nr 5

<input type="checkbox"/> 01	<input type="checkbox"/> 01	<input type="checkbox"/> 01
<input type="checkbox"/> 02	<input type="checkbox"/> 02	<input type="checkbox"/> 02
<input type="checkbox"/> 03	<input type="checkbox"/> 03	<input type="checkbox"/> 03
<input type="checkbox"/> 04	<input type="checkbox"/> 04	<input type="checkbox"/> 04
<input type="checkbox"/> 05	<input type="checkbox"/> 05	<input type="checkbox"/> 05
<input type="checkbox"/> 06	<input type="checkbox"/> 06	<input type="checkbox"/> 06
<input type="checkbox"/> 07	<input type="checkbox"/> 07	<input type="checkbox"/> 07
<input type="checkbox"/> 08	<input type="checkbox"/> 08	<input type="checkbox"/> 08
<input type="checkbox"/> 09	<input type="checkbox"/> 09	<input type="checkbox"/> 09
<input type="checkbox"/> 10	<input type="checkbox"/> 10	<input type="checkbox"/> 10

Lista nr 6

<input type="checkbox"/> 01	<input type="checkbox"/> 01	<input type="checkbox"/> 01
<input type="checkbox"/> 02	<input type="checkbox"/> 02	<input type="checkbox"/> 02
<input type="checkbox"/> 03	<input type="checkbox"/> 03	<input type="checkbox"/> 03
<input type="checkbox"/> 04	<input type="checkbox"/> 04	<input type="checkbox"/> 04
<input type="checkbox"/> 05	<input type="checkbox"/> 05	<input type="checkbox"/> 05
<input type="checkbox"/> 06	<input type="checkbox"/> 06	<input type="checkbox"/> 06
<input type="checkbox"/> 07	<input type="checkbox"/> 07	<input type="checkbox"/> 07
<input type="checkbox"/> 08	<input type="checkbox"/> 08	<input type="checkbox"/> 08
<input type="checkbox"/> 09	<input type="checkbox"/> 09	<input type="checkbox"/> 09
<input type="checkbox"/> 10	<input type="checkbox"/> 10	<input type="checkbox"/> 10

**Informacja**

- Znajdź listę kandydatów, na którą chcesz zagłosować.
- Postaw znak „X” w kratce przy nazwisku wybranego kandydata **wyłącznie na tej liście**.
- Jeżeli postawisz znak „X” na więcej niż jednej liście kandydatów, Twój głos będzie nieważny.
- Znak „X” to co najmniej dwie linie przecinające się wewnątrz kratki.

placzkę okrągłej skrzynki wyborczej

# Wybory posłów do Parlamentu Europejskiego



29

Karta nie zawiera nazwisk  
skreślonych kandydatów

## GŁOS WAŻNY

- Wyborca postawił znak w obrębie kratki, w postaci co najmniej dwóch przecinających się linii, tylko przy nazwisku jednego kandydata.
- Znak postawiony przy nazwisku kandydata z listy nr 3, poz. 09 nie spełnia wymogów uznania za znak X.
- Głos oddano na kandydata lista nr 2, poz. 02.

Okręg wyborczy nr ...

**KARTA DO GŁOSOWANIA**  
w wyborach do Parlamentu Europejskiego w dniu ... .. f.

LISTY KANDYDATÓW NA POSŁÓW DO PARLAMENTU EUROPEJSKIEGO

Lista nr ... 1 (nazwa lub skrót nazwy komitetu wyborczego)	Lista nr ... 2 (nazwa lub skrót nazwy komitetu wyborczego)	Lista nr ... 3 (nazwa lub skrót nazwy komitetu wyborczego)
01 <input type="checkbox"/>	01 <input type="checkbox"/>	01 <input type="checkbox"/>
02 <input type="checkbox"/>	02 <input checked="" type="checkbox"/>	02 <input type="checkbox"/>
03 <input type="checkbox"/>	03 <input type="checkbox"/>	03 <input type="checkbox"/>
04 <input type="checkbox"/>	04 <input type="checkbox"/>	04 <input type="checkbox"/>
05 <input type="checkbox"/>	05 <input type="checkbox"/>	05 <input type="checkbox"/>
06 <input type="checkbox"/>	06 <input type="checkbox"/>	06 <input type="checkbox"/>
07 <input type="checkbox"/>	07 <input type="checkbox"/>	07 <input type="checkbox"/>
08 <input type="checkbox"/>	08 <input type="checkbox"/>	08 <input type="checkbox"/>
09 <input type="checkbox"/>	09 <input type="checkbox"/>	09 <input type="checkbox"/>
10 <input type="checkbox"/>	10 <input type="checkbox"/>	10 <input type="checkbox"/>

6,0 mm

50,5 mm

9,7 mm

25,5 mm

80 mm

80 mm

77,3 mm

71,5 mm

4

5

6

Informacja

1. Znajdź listę kandydatów, na którą chcesz zagłosować.
2. Postaw znak „X” w kratce przy nazwisku wybranego kandydata **wyłącznie na tej liście.**
3. Jeżeli postawisz znak „X” na więcej niż jednej liście kandydatów, Twój głos będzie nieważny.
4. Znak „X” to co najmniej dwie linie przecinające się wewnątrz kratki.

placówka okręgowej komisji wyborczej

# Wybory posłów do Parlamentu Europejskiego



30

Karta zawiera nazwisko  
skreślonego kandydata po  
wydruku kart do głosowania

## GŁOS WAŻNY

- Wyborca postawił znak w obrębie kratki, w postaci co najmniej dwóch przecinających się linii, wyłącznie przy nazwisku skreślonego kandydata z listy nr 4, poz. 02.
- Głos taki traktuje się jako oddany na listę bez wskazania pierwszeństwa do uzyskania mandatu.

Okręg wyborczy nr ...

**KARTA DO GŁOSOWANIA**  
w wyborach do Parlamentu Europejskiego w dniu ... .. r.

LISTY KANDYDATÓW NA POSŁÓW DO PARLAMENTU EUROPEJSKIEGO

Lista nr...1	Lista nr...2	Lista nr...3
<input type="checkbox"/> (nazwa lub skrót nazwy komitetu wyborczego)	<input type="checkbox"/> (nazwa lub skrót nazwy komitetu wyborczego)	<input type="checkbox"/> (nazwa lub skrót nazwy komitetu wyborczego)
01 <input type="checkbox"/>	01 <input type="checkbox"/>	01 <input type="checkbox"/>
02 <input type="checkbox"/>	02 <input type="checkbox"/>	02 <input type="checkbox"/>
03 <input type="checkbox"/>	03 <input type="checkbox"/>	03 <input type="checkbox"/>
04 <input type="checkbox"/>	04 <input type="checkbox"/>	04 <input type="checkbox"/>
05 <input type="checkbox"/>	05 <input type="checkbox"/>	05 <input type="checkbox"/>
06 <input type="checkbox"/>	06 <input type="checkbox"/>	06 <input type="checkbox"/>
07 <input type="checkbox"/>	07 <input type="checkbox"/>	07 <input type="checkbox"/>
08 <input type="checkbox"/>	08 <input type="checkbox"/>	08 <input type="checkbox"/>
09 <input type="checkbox"/>	09 <input type="checkbox"/>	09 <input type="checkbox"/>
10 <input type="checkbox"/>	10 <input type="checkbox"/>	10 <input type="checkbox"/>

Lista nr...4	Lista nr...5	Lista nr...6
<input type="checkbox"/> (nazwa lub skrót nazwy komitetu wyborczego)	<input type="checkbox"/> (nazwa lub skrót nazwy komitetu wyborczego)	<input type="checkbox"/> (nazwa lub skrót nazwy komitetu wyborczego)
01 <input type="checkbox"/>	01 <input type="checkbox"/>	01 <input type="checkbox"/>
02 <input checked="" type="checkbox"/>	02 <input type="checkbox"/>	02 <input type="checkbox"/>
03 <input type="checkbox"/>	03 <input type="checkbox"/>	03 <input type="checkbox"/>
04 <input type="checkbox"/>	04 <input type="checkbox"/>	04 <input type="checkbox"/>
05 <input type="checkbox"/>	05 <input type="checkbox"/>	05 <input type="checkbox"/>
06 <input type="checkbox"/>	06 <input type="checkbox"/>	06 <input type="checkbox"/>
07 <input type="checkbox"/>	07 <input type="checkbox"/>	07 <input type="checkbox"/>
08 <input type="checkbox"/>	08 <input type="checkbox"/>	08 <input type="checkbox"/>
09 <input type="checkbox"/>	09 <input type="checkbox"/>	09 <input type="checkbox"/>
10 <input type="checkbox"/>	10 <input type="checkbox"/>	10 <input type="checkbox"/>

**Informacja**

- Znajdź listę kandydatów, na którą chcesz zagłosować.
- Postaw znak „X” w kratce przy nazwisku wybranego kandydata **wyłącznie na tej liście.**
- Jeżeli postawisz znak „X” na więcej niż jednej liście kandydatów, Twój głos będzie nieważny.
- Znak „X” to co najmniej dwie linie przecinające się wewnątrz kratki.

placówka okręgowej komisji wyborczej

# Wybory posłów do Parlamentu Europejskiego



31

Karta zawiera nazwisko  
skreślonego kandydata po  
wydruku kart do głosowania

## GŁOS WAŻNY

- Wyborca postawił znak w obrębie kratki, w postaci co najmniej dwóch przecinających się linii, przy nazwisku skreślonego kandydata z jednej listy oraz przy nazwisku innego kandydata z tej samej listy.
- Głos taki traktuje się jako oddany na nieskreślonego kandydata, lista nr 4, poz. 06;

Okręg wyborczy nr ...

**KARTA DO GŁOSOWANIA**  
w wyborach do Parlamentu Europejskiego w dniu ... .. r.

LISTY KANDYDATÓW NA POSŁÓW DO PARLAMENTU EUROPEJSKIEGO

Lista nr 1 (nazwa lub skrót nazwy komitetu wyborczego)	Lista nr 2 (nazwa lub skrót nazwy komitetu wyborczego)	Lista nr 3 (nazwa lub skrót nazwy komitetu wyborczego)
01 <input type="checkbox"/>	01 <input type="checkbox"/>	01 <input type="checkbox"/>
02 <input type="checkbox"/>	02 <input type="checkbox"/>	02 <input type="checkbox"/>
03 <input type="checkbox"/>	03 <input type="checkbox"/>	03 <input type="checkbox"/>
04 <input type="checkbox"/>	04 <input type="checkbox"/>	04 <input type="checkbox"/>
05 <input type="checkbox"/>	05 <input type="checkbox"/>	05 <input type="checkbox"/>
06 <input type="checkbox"/>	06 <input type="checkbox"/>	06 <input type="checkbox"/>
07 <input type="checkbox"/>	07 <input type="checkbox"/>	07 <input type="checkbox"/>
08 <input type="checkbox"/>	08 <input type="checkbox"/>	08 <input type="checkbox"/>
09 <input type="checkbox"/>	09 <input type="checkbox"/>	09 <input type="checkbox"/>
10 <input type="checkbox"/>	10 <input type="checkbox"/>	10 <input type="checkbox"/>

Lista nr 4 (nazwa lub skrót nazwy komitetu wyborczego)	Lista nr 5 (nazwa lub skrót nazwy komitetu wyborczego)	Lista nr 6 (nazwa lub skrót nazwy komitetu wyborczego)
01 <input type="checkbox"/>	01 <input type="checkbox"/>	01 <input type="checkbox"/>
02 <input checked="" type="checkbox"/> <b>Kandydat skreślony</b>	02 <input type="checkbox"/>	02 <input type="checkbox"/>
03 <input type="checkbox"/>	03 <input type="checkbox"/>	03 <input type="checkbox"/>
04 <input type="checkbox"/>	04 <input type="checkbox"/>	04 <input type="checkbox"/>
05 <input type="checkbox"/>	05 <input type="checkbox"/>	05 <input type="checkbox"/>
06 <input checked="" type="checkbox"/>	06 <input type="checkbox"/>	06 <input type="checkbox"/>
07 <input type="checkbox"/>	07 <input type="checkbox"/>	07 <input type="checkbox"/>
08 <input type="checkbox"/>	08 <input type="checkbox"/>	08 <input type="checkbox"/>
09 <input type="checkbox"/>	09 <input type="checkbox"/>	09 <input type="checkbox"/>
10 <input type="checkbox"/>	10 <input type="checkbox"/>	10 <input type="checkbox"/>

**Informacja**

1. Znajdź listę kandydatów, na którą chcesz zagłosować.
2. Postaw znak „X” w kratce przy nazwisku wybranego kandydata **wyłącznie na tej liście.**
3. Jeżeli postawisz znak „X” na więcej niż jednej liście kandydatów, Twój głos będzie nieważny.
4. Znak „X” to co najmniej dwie linie przecinające się wewnątrz kratki.

placówka okręgowej komisji wyborczej

# Wybory posłów do Parlamentu Europejskiego



32

Karta zawiera nazwisko  
skreślonego kandydata po  
wydruku kart do głosowania

## GŁOS WAŻNY

- Wyborca postawił znak w obrębie kratki, w postaci co najmniej dwóch przecinających się linii, przy nazwisku kandydata skreślonego z jednej listy i przy nazwisku kandydata z innej (ale tylko jednej) listy.
- Głos taki traktuje się jako oddany na nieskreślonego kandydata z tej innej listy, lista nr 5, poz. 08;

Okręg wyborczy nr ...

**KARTA DO GŁOSOWANIA**  
w wyborach do Parlamentu Europejskiego w dniu ... .. r.

LISTY KANDYDATÓW NA POSŁÓW DO PARLAMENTU EUROPEJSKIEGO

Lista nr 1 (nazwa lub skrót nazwy komitetu wyborczego)	Lista nr 2 (nazwa lub skrót nazwy komitetu wyborczego)	Lista nr 3 (nazwa lub skrót nazwy komitetu wyborczego)
01 <input type="checkbox"/>	01 <input type="checkbox"/>	01 <input type="checkbox"/>
02 <input type="checkbox"/>	02 <input type="checkbox"/>	02 <input type="checkbox"/>
03 <input type="checkbox"/>	03 <input type="checkbox"/>	03 <input type="checkbox"/>
04 <input type="checkbox"/>	04 <input type="checkbox"/>	04 <input type="checkbox"/>
05 <input type="checkbox"/>	05 <input type="checkbox"/>	05 <input type="checkbox"/>
06 <input type="checkbox"/>	06 <input type="checkbox"/>	06 <input type="checkbox"/>
07 <input type="checkbox"/>	07 <input type="checkbox"/>	07 <input type="checkbox"/>
08 <input type="checkbox"/>	08 <input type="checkbox"/>	08 <input type="checkbox"/>
09 <input type="checkbox"/>	09 <input type="checkbox"/>	09 <input type="checkbox"/>
10 <input type="checkbox"/>	10 <input type="checkbox"/>	10 <input type="checkbox"/>

Lista nr 4 (nazwa lub skrót nazwy komitetu wyborczego)	Lista nr 5 (nazwa lub skrót nazwy komitetu wyborczego)	Lista nr 6 (nazwa lub skrót nazwy komitetu wyborczego)
01 <input type="checkbox"/>	01 <input type="checkbox"/>	01 <input type="checkbox"/>
02 <input checked="" type="checkbox"/>	02 <input type="checkbox"/>	02 <input type="checkbox"/>
03 <input type="checkbox"/>	03 <input type="checkbox"/>	03 <input type="checkbox"/>
04 <input type="checkbox"/>	04 <input type="checkbox"/>	04 <input type="checkbox"/>
05 <input type="checkbox"/>	05 <input type="checkbox"/>	05 <input type="checkbox"/>
06 <input type="checkbox"/>	06 <input type="checkbox"/>	06 <input type="checkbox"/>
07 <input type="checkbox"/>	07 <input type="checkbox"/>	07 <input type="checkbox"/>
08 <input type="checkbox"/>	08 <input checked="" type="checkbox"/>	08 <input type="checkbox"/>
09 <input type="checkbox"/>	09 <input type="checkbox"/>	09 <input type="checkbox"/>
10 <input type="checkbox"/>	10 <input type="checkbox"/>	10 <input type="checkbox"/>

**Informacja**

- Znajdź listę kandydatów, na którą chcesz zagłosować.
- Postaw znak „X” w kratce przy nazwisku wybranego kandydata **wyłącznie na tej liście.**
- Jeżeli postawisz znak „X” na więcej niż jednej liście kandydatów, Twój głos będzie nieważny.
- Znak „X” to co najmniej dwie linie przecinające się wewnątrz kratki.

placówka okręgowej komisji wyborczej

# Wybory posłów do Parlamentu Europejskiego



33

Karta zawiera unieważnioną  
listę nr 6 - po wydruku kart

## GŁOS WAŻNY

- Wyborca postawił znak w obrębie kratki, w postaci co najmniej dwóch przecinających się linii, przy nazwisku kandydata z unieważnionej listy i przy nazwisku kandydata z innej (ale tylko jednej) listy.
- Głos taki traktuje się jako oddany na kandydata z listy, której rejestracja nie została unieważniona, lista nr 3 poz. 09.

Okręg wyborczy nr ...

**KARTA DO GŁOSOWANIA**  
w wyborach do Parlamentu Europejskiego w dniu ... .. f.

LISTA KANDYDATÓW NA POSŁÓW DO PARLAMENTU EUROPEJSKIEGO

Lista nr 1 (nazwa lub skrót nazwy komitetu wyborczego)	Lista nr 2 (nazwa lub skrót nazwy komitetu wyborczego)	Lista nr 3 (nazwa lub skrót nazwy komitetu wyborczego)
01 <input type="checkbox"/>	01 <input type="checkbox"/>	01 <input type="checkbox"/>
02 <input type="checkbox"/>	02 <input type="checkbox"/>	02 <input type="checkbox"/>
03 <input type="checkbox"/>	03 <input type="checkbox"/>	03 <input type="checkbox"/>
04 <input type="checkbox"/>	04 <input type="checkbox"/>	04 <input type="checkbox"/>
05 <input type="checkbox"/>	05 <input type="checkbox"/>	05 <input type="checkbox"/>
06 <input type="checkbox"/>	06 <input type="checkbox"/>	06 <input type="checkbox"/>
07 <input type="checkbox"/>	07 <input type="checkbox"/>	07 <input type="checkbox"/>
08 <input type="checkbox"/>	08 <input type="checkbox"/>	08 <input type="checkbox"/>
09 <input type="checkbox"/>	09 <input type="checkbox"/>	09 <input checked="" type="checkbox"/>
10 <input type="checkbox"/>	10 <input type="checkbox"/>	10 <input type="checkbox"/>

Lista nr 4 (nazwa lub skrót nazwy komitetu wyborczego)	Lista nr 5 (nazwa lub skrót nazwy komitetu wyborczego)	Lista nr 6 (nazwa lub skrót nazwy komitetu wyborczego)
01 <input type="checkbox"/>	01 <input type="checkbox"/>	01 <input type="checkbox"/>
02 <input type="checkbox"/>	02 <input type="checkbox"/>	02 <input type="checkbox"/>
03 <input type="checkbox"/>	03 <input type="checkbox"/>	03 <input type="checkbox"/>
04 <input type="checkbox"/>	04 <input type="checkbox"/>	04 <input type="checkbox"/>
05 <input type="checkbox"/>	05 <input type="checkbox"/>	05 <input type="checkbox"/>
06 <input type="checkbox"/>	06 <input type="checkbox"/>	06 <input type="checkbox"/>
07 <input type="checkbox"/>	07 <input type="checkbox"/>	07 <input type="checkbox"/>
08 <input type="checkbox"/>	08 <input type="checkbox"/>	08 <input type="checkbox"/>
09 <input type="checkbox"/>	09 <input type="checkbox"/>	09 <input checked="" type="checkbox"/>
10 <input type="checkbox"/>	10 <input type="checkbox"/>	10 <input type="checkbox"/>

**Unieważniona lista**

**Informacja**

1. Znajdź listę kandydatów, na którą chcesz zagłosować.
2. Postaw znak „X” w kratce przy nazwisku wybranego kandydata **wyłącznie na tej liście.**
3. Jeżeli postawisz znak „X” na więcej niż jednej liście kandydatów, Twój głos będzie nieważny.
4. Znak „X” to co najmniej dwie linie przecinające się wewnątrz kratki.

# Wybory posłów do Parlamentu Europejskiego



34

Karta nie zawiera nazwisk  
skreślonych kandydatów

## GŁOS NIEWAŻNY

- Wyborca postawił znak w obrębie kratki, w postaci co najmniej dwóch przecinających się linii, przy nazwiskach większej liczby kandydatów z różnych list.
- Wyborca postawił znak „X” przy nazwiskach kandydatów:
  - 1/ z listy nr 3, poz. 09;
  - 2/ z listy nr 5, poz. 05;
  - 3/ z listy nr 6, poz. 08.

Okręg wyborczy nr ...

**KARTA DO GŁOSOWANIA**  
w wyborach do Parlamentu Europejskiego w dniu ... .. f.

LISTY KANDYDATÓW NA POSŁÓW DO PARLAMENTU EUROPEJSKIEGO

Lista nr 1 (nazwa lub skrót nazwy komitetu wyborczego)	Lista nr 2 (nazwa lub skrót nazwy komitetu wyborczego)	Lista nr 3 (nazwa lub skrót nazwy komitetu wyborczego)
01 <input type="checkbox"/>	01 <input type="checkbox"/>	01 <input type="checkbox"/>
02 <input type="checkbox"/>	02 <input type="checkbox"/>	02 <input type="checkbox"/>
03 <input type="checkbox"/>	03 <input type="checkbox"/>	03 <input type="checkbox"/>
04 <input type="checkbox"/>	04 <input type="checkbox"/>	04 <input type="checkbox"/>
05 <input type="checkbox"/>	05 <input type="checkbox"/>	05 <input type="checkbox"/>
06 <input type="checkbox"/>	06 <input type="checkbox"/>	06 <input type="checkbox"/>
07 <input type="checkbox"/>	07 <input type="checkbox"/>	07 <input type="checkbox"/>
08 <input type="checkbox"/>	08 <input type="checkbox"/>	08 <input type="checkbox"/>
09 <input type="checkbox"/>	09 <input type="checkbox"/>	09 <input checked="" type="checkbox"/>
10 <input type="checkbox"/>	10 <input type="checkbox"/>	10 <input type="checkbox"/>

Lista nr 4 (nazwa lub skrót nazwy komitetu wyborczego)	Lista nr ... 5 (nazwa lub skrót nazwy komitetu wyborczego)	Lista nr 6 (nazwa lub skrót nazwy komitetu wyborczego)
01 <input type="checkbox"/>	01 <input type="checkbox"/>	01 <input type="checkbox"/>
02 <input type="checkbox"/>	02 <input type="checkbox"/>	02 <input type="checkbox"/>
03 <input type="checkbox"/>	03 <input type="checkbox"/>	03 <input type="checkbox"/>
04 <input type="checkbox"/>	04 <input type="checkbox"/>	04 <input type="checkbox"/>
05 <input type="checkbox"/>	05 <input checked="" type="checkbox"/>	05 <input type="checkbox"/>
06 <input type="checkbox"/>	06 <input type="checkbox"/>	06 <input type="checkbox"/>
07 <input type="checkbox"/>	07 <input type="checkbox"/>	07 <input type="checkbox"/>
08 <input type="checkbox"/>	08 <input type="checkbox"/>	08 <input checked="" type="checkbox"/>
09 <input type="checkbox"/>	09 <input type="checkbox"/>	09 <input type="checkbox"/>
10 <input type="checkbox"/>	10 <input type="checkbox"/>	10 <input type="checkbox"/>

### Informacja

1. Znajdź listę kandydatów, na którą chcesz zagłosować.
2. Postaw znak „X” w kratce przy nazwisku wybranego kandydata **wyłącznie na tej liście**.
3. Jeżeli postawisz znak „X” na więcej niż jednej liście kandydatów, Twój głos będzie nieważny.
4. Znak „X” to co najmniej dwie linie przecinające się wewnątrz kratki.



# Wybory posłów do Parlamentu Europejskiego



35

Okręg wyborczy nr ...

**KARTA DO GŁOSOWANIA**  
w wyborach do Parlamentu Europejskiego w dniu ... .. r.

LISTY KANDYDATÓW NA POSŁÓW DO PARLAMENTU EUROPEJSKIEGO

Lista nr 1			Lista nr 2			Lista nr 3		
<input type="checkbox"/> (nazwa lub skrót nazwy komitetu wyborczego)			<input type="checkbox"/> (nazwa lub skrót nazwy komitetu wyborczego)			<input type="checkbox"/> (nazwa lub skrót nazwy komitetu wyborczego)		
01	<input type="checkbox"/>	01	<input type="checkbox"/>	01	<input type="checkbox"/>	01	<input type="checkbox"/>	01
02	<input type="checkbox"/>	02	<input type="checkbox"/>	02	<input type="checkbox"/>	02	<input type="checkbox"/>	02
03	<input type="checkbox"/>	03	<input type="checkbox"/>	03	<input type="checkbox"/>	03	<input type="checkbox"/>	03
04	<input type="checkbox"/>	04	<input type="checkbox"/>	04	<input type="checkbox"/>	04	<input type="checkbox"/>	04
05	<input type="checkbox"/>	05	<input type="checkbox"/>	05	<input type="checkbox"/>	05	<input type="checkbox"/>	05
06	<input type="checkbox"/>	06	<input type="checkbox"/>	06	<input type="checkbox"/>	06	<input type="checkbox"/>	06
07	<input type="checkbox"/>	07	<input type="checkbox"/>	07	<input type="checkbox"/>	07	<input type="checkbox"/>	07
08	<input type="checkbox"/>	08	<input type="checkbox"/>	08	<input type="checkbox"/>	08	<input type="checkbox"/>	08
09	<input type="checkbox"/>	09	<input type="checkbox"/>	09	<input type="checkbox"/>	09	<input type="checkbox"/>	09
10	<input type="checkbox"/>	10	<input type="checkbox"/>	10	<input type="checkbox"/>	10	<input type="checkbox"/>	10

Lista nr 4		Lista nr 5		Lista nr 6	
<input type="checkbox"/> (nazwa lub skrót nazwy komitetu wyborczego)		<input type="checkbox"/> (nazwa lub skrót nazwy komitetu wyborczego)		<input type="checkbox"/> (nazwa lub skrót nazwy komitetu wyborczego)	
01	<input type="checkbox"/>	01	<input type="checkbox"/>	01	<input type="checkbox"/>
02	<input type="checkbox"/>	02	<input type="checkbox"/>	02	<input type="checkbox"/>
03	<input type="checkbox"/>	03	<input type="checkbox"/>	03	<input type="checkbox"/>
04	<input type="checkbox"/>	04	<input type="checkbox"/>	04	<input type="checkbox"/>
05	<input type="checkbox"/>	05	<input type="checkbox"/>	05	<input type="checkbox"/>
06	<input type="checkbox"/>	06	<input type="checkbox"/>	06	<input type="checkbox"/>
07	<input type="checkbox"/>	07	<input type="checkbox"/>	07	<input type="checkbox"/>
08	<input type="checkbox"/>	08	<input type="checkbox"/>	08	<input type="checkbox"/>
09	<input type="checkbox"/>	09	<input type="checkbox"/>	09	<input type="checkbox"/>
10	<input type="checkbox"/>	10	<input type="checkbox"/>	10	<input type="checkbox"/>

**Informacja**

- Znajdź listę kandydatów, na którą chcesz zagłosować.
- Postaw znak „X” w kratce przy nazwisku wybranego kandydata **wyłącznie na tej liście**.
- Jeżeli postawisz znak „X” na więcej niż jednej liście kandydatów, Twój głos będzie nieważny.
- Znak „X” to co najmniej dwie linie przecinające się wewnątrz kratki.

## GŁOS NIEWAŻNY

- Wyborca nie postawił znaku „X” przy nazwisku żadnego kandydata.
- Wyborca nie dokonał żadnego wyboru.

# Wybory posłów do Parlamentu Europejskiego



36

## GŁOS NIEWAŻNY

- Wyborca postawił znak „X” przy nazwisku kandydata poza kratką.
- Znak „X” postawiony przez wyborcę poza przeznaczoną na to kratkę, traktuje się jako dopiski, które nie wpływają na ważność głosu.

Okręg wyborczy nr ...

**KARTA DO GŁOSOWANIA**  
w wyborach do Parlamentu Europejskiego w dniu ... .. f.

LISTY KANDYDATÓW NA POSŁÓW DO PARLAMENTU EUROPEJSKIEGO

Lista nr 1 (nazwa lub skrót nazwy komitetu wyborczego)		Lista nr 2 (nazwa lub skrót nazwy komitetu wyborczego)		Lista nr 3 (nazwa lub skrót nazwy komitetu wyborczego)	
01	<input type="checkbox"/>	01	<input type="checkbox"/>	01	<input type="checkbox"/>
02	<input type="checkbox"/>	02	<input type="checkbox"/>	02	<input type="checkbox"/>
03	<input type="checkbox"/>	03	<input type="checkbox"/>	03	<input type="checkbox"/>
04	<input type="checkbox"/>	04	<input type="checkbox"/>	04	<input type="checkbox"/>
05	<input type="checkbox"/>	05	<input type="checkbox"/>	05	<input type="checkbox"/>
06	<input type="checkbox"/>	06	<input type="checkbox"/>	06	<input type="checkbox"/>
07	<input type="checkbox"/>	07	<input type="checkbox"/>	07	<input type="checkbox"/>
08	<input type="checkbox"/>	08	<input type="checkbox"/>	08	<input checked="" type="checkbox"/>
09	<input type="checkbox"/>	09	<input type="checkbox"/>	09	<input type="checkbox"/>
10	<input type="checkbox"/>	10	<input type="checkbox"/>	10	<input type="checkbox"/>

Lista nr 4 (nazwa lub skrót nazwy komitetu wyborczego)		Lista nr 5 (nazwa lub skrót nazwy komitetu wyborczego)		Lista nr 6 (nazwa lub skrót nazwy komitetu wyborczego)	
01	<input type="checkbox"/>	01	<input type="checkbox"/>	01	<input type="checkbox"/>
02	<input type="checkbox"/>	02	<input type="checkbox"/>	02	<input type="checkbox"/>
03	<input type="checkbox"/>	03	<input type="checkbox"/>	03	<input type="checkbox"/>
04	<input type="checkbox"/>	04	<input type="checkbox"/>	04	<input type="checkbox"/>
05	<input type="checkbox"/>	05	<input type="checkbox"/>	05	<input type="checkbox"/>
06	<input type="checkbox"/>	06	<input type="checkbox"/>	06	<input type="checkbox"/>
07	<input type="checkbox"/>	07	<input type="checkbox"/>	07	<input type="checkbox"/>
08	<input type="checkbox"/>	08	<input type="checkbox"/>	08	<input type="checkbox"/>
09	<input type="checkbox"/>	09	<input type="checkbox"/>	09	<input type="checkbox"/>
10	<input type="checkbox"/>	10	<input type="checkbox"/>	10	<input type="checkbox"/>

**Informacja**

- Znajdź listę kandydatów, na którą chcesz zagłosować.
- Postaw znak „X” w kratce przy nazwisku wybranego kandydata **wyłącznie na tej liście**.
- Jeżeli postawisz znak „X” na więcej niż jednej liście kandydatów, Twój głos będzie nieważny.
- Znak „X” to co najmniej dwie linie przecinające się wewnątrz kratki.

# Wybory posłów do Parlamentu Europejskiego



37

## GŁOS NIEWAŻNY

- Wyborca nie postawił znaku „X” przy nazwisku żadnego kandydata.
- Znak postawiony przy nazwisku kandydata z listy nr 6, poz. 05 nie spełnia wymogów uznania za znak

„X”

Okręg wyborczy nr ...

**KARTA DO GŁOSOWANIA**  
w wyborach do Parlamentu Europejskiego w dniu ... .. r.

LISTY KANDYDATÓW NA POSŁÓW DO PARLAMENTU EUROPEJSKIEGO

Lista nr 1			Lista nr 2			Lista nr 3		
(nazwa lub skrót nazwy komitetu wyborczego)			(nazwa lub skrót nazwy komitetu wyborczego)			(nazwa lub skrót nazwy komitetu wyborczego)		
01	<input type="checkbox"/>	01	<input type="checkbox"/>	01	<input type="checkbox"/>	01	<input type="checkbox"/>	01
02	<input type="checkbox"/>	02	<input type="checkbox"/>	02	<input type="checkbox"/>	02	<input type="checkbox"/>	02
03	<input type="checkbox"/>	03	<input type="checkbox"/>	03	<input type="checkbox"/>	03	<input type="checkbox"/>	03
04	<input type="checkbox"/>	04	<input type="checkbox"/>	04	<input type="checkbox"/>	04	<input type="checkbox"/>	04
05	<input type="checkbox"/>	05	<input type="checkbox"/>	05	<input type="checkbox"/>	05	<input type="checkbox"/>	05
06	<input type="checkbox"/>	06	<input type="checkbox"/>	06	<input type="checkbox"/>	06	<input type="checkbox"/>	06
07	<input type="checkbox"/>	07	<input type="checkbox"/>	07	<input type="checkbox"/>	07	<input type="checkbox"/>	07
08	<input type="checkbox"/>	08	<input type="checkbox"/>	08	<input type="checkbox"/>	08	<input type="checkbox"/>	08
09	<input type="checkbox"/>	09	<input type="checkbox"/>	09	<input type="checkbox"/>	09	<input type="checkbox"/>	09
10	<input type="checkbox"/>	10	<input type="checkbox"/>	10	<input type="checkbox"/>	10	<input type="checkbox"/>	10

Lista nr 4		Lista nr 5		Lista nr 6	
(nazwa lub skrót nazwy komitetu wyborczego)		(nazwa lub skrót nazwy komitetu wyborczego)		(nazwa lub skrót nazwy komitetu wyborczego)	
01	<input type="checkbox"/>	01	<input type="checkbox"/>	01	<input type="checkbox"/>
02	<input type="checkbox"/>	02	<input type="checkbox"/>	02	<input type="checkbox"/>
03	<input type="checkbox"/>	03	<input type="checkbox"/>	03	<input type="checkbox"/>
04	<input type="checkbox"/>	04	<input type="checkbox"/>	04	<input type="checkbox"/>
05	<input type="checkbox"/>	05	<input type="checkbox"/>	05	<input checked="" type="checkbox"/>
06	<input type="checkbox"/>	06	<input type="checkbox"/>	06	<input type="checkbox"/>
07	<input type="checkbox"/>	07	<input type="checkbox"/>	07	<input type="checkbox"/>
08	<input type="checkbox"/>	08	<input type="checkbox"/>	08	<input type="checkbox"/>
09	<input type="checkbox"/>	09	<input type="checkbox"/>	09	<input type="checkbox"/>
10	<input type="checkbox"/>	10	<input type="checkbox"/>	10	<input type="checkbox"/>

### Informacja

1. Znajdź listę kandydatów, na którą chcesz zagłosować.
2. Postaw znak „X” w kratce przy nazwisku wybranego kandydata **wyłącznie na tej liście.**
3. Jeżeli postawisz znak „X” na więcej niż jednej liście kandydatów, Twój głos będzie nieważny.
4. Znak „X” to co najmniej dwie linie przecinające się wewnątrz kratki.



# Wybory posłów do Parlamentu Europejskiego



38

Karta zawiera unieważnioną  
listę po wydruku kart

## GŁOS NIEWAŻNY

Wyborca postawił znak „X”

wyłącznie przy nazwisku kandydata

z listy, której rejestrację

unieważniono.

Okręg wyborczy nr ...

**KARTA DO GŁOSOWANIA**  
w wyborach do Parlamentu Europejskiego w dniu ... .. f.

LISTY KANDYDATÓW NA POSŁÓW DO PARLAMENTU EUROPEJSKIEGO

Lista nr... 1 (nazwa lub skrót nazwy komitetu wyborczego)	Lista nr... 2 (nazwa lub skrót nazwy komitetu wyborczego)	Lista nr... 3 (nazwa lub skrót nazwy komitetu wyborczego)
01 <input type="checkbox"/>	01 <input type="checkbox"/>	01 <input type="checkbox"/> <b>Unieważniona lista</b>
02 <input type="checkbox"/>	02 <input type="checkbox"/>	02 <input type="checkbox"/>
03 <input type="checkbox"/>	03 <input type="checkbox"/>	03 <input type="checkbox"/>
04 <input type="checkbox"/>	04 <input type="checkbox"/>	04 <input type="checkbox"/>
05 <input type="checkbox"/>	05 <input type="checkbox"/>	05 <input type="checkbox"/>
06 <input type="checkbox"/>	06 <input type="checkbox"/>	06 <input type="checkbox"/>
07 <input type="checkbox"/>	07 <input type="checkbox"/>	07 <input type="checkbox"/>
08 <input type="checkbox"/>	08 <input type="checkbox"/>	08 <input type="checkbox"/>
09 <input type="checkbox"/>	09 <input type="checkbox"/>	09 <input checked="" type="checkbox"/>
10 <input type="checkbox"/>	10 <input type="checkbox"/>	10 <input type="checkbox"/>

Lista nr... 4 (nazwa lub skrót nazwy komitetu wyborczego)	Lista nr... 5 (nazwa lub skrót nazwy komitetu wyborczego)	Lista nr... 6 (nazwa lub skrót nazwy komitetu wyborczego)
01 <input type="checkbox"/>	01 <input type="checkbox"/>	01 <input type="checkbox"/>
02 <input type="checkbox"/>	02 <input type="checkbox"/>	02 <input type="checkbox"/>
03 <input type="checkbox"/>	03 <input type="checkbox"/>	03 <input type="checkbox"/>
04 <input type="checkbox"/>	04 <input type="checkbox"/>	04 <input type="checkbox"/>
05 <input type="checkbox"/>	05 <input type="checkbox"/>	05 <input type="checkbox"/>
06 <input type="checkbox"/>	06 <input type="checkbox"/>	06 <input type="checkbox"/>
07 <input type="checkbox"/>	07 <input type="checkbox"/>	07 <input type="checkbox"/>
08 <input type="checkbox"/>	08 <input type="checkbox"/>	08 <input type="checkbox"/>
09 <input type="checkbox"/>	09 <input type="checkbox"/>	09 <input type="checkbox"/>
10 <input type="checkbox"/>	10 <input type="checkbox"/>	10 <input type="checkbox"/>

### Informacja

1. Znajdź listę kandydatów, na którą chcesz zagłosować.
2. Postaw znak „X” w kratce przy nazwisku wybranego kandydata **wyłącznie na tej liście**.
3. Jeżeli postawisz znak „X” na więcej niż jednej liście kandydatów, Twój głos będzie nieważny.
4. Znak „X” to co najmniej dwie linie przecinające się wewnątrz kratki.



## DEFINICJA ZNAKU „X”



39

Art. 5 ust. 12 Kodeksu wyborczego

Ilekroć w kodeksie jest mowa o:

**znaku „X”**

**– rozumie się przez to co najmniej dwie linie, które przecinają się w obrębie kratki.**

## DEFINICJA ZNAKU „X”



40

Do stwierdzenia, czy głos oddany na karcie do głosowania jest głosem ważnym, czy też głosem nieważnym, uprawniona jest tylko obwodowa komisja wyborcza.

**Nie ma możliwości występowania z pytaniami w tym zakresie do innych podmiotów, w tym do okręgowej komisji wyborczej, rejonowej komisji wyborczej, urzędnika wyborczego, czy delegatury KBW.**



**Dziękujemy Państwu  
za uwagę**



Krajowe  
Biuro  
Wyborcze